

2027 年度

甲南女子大学大学院 看護学研究科
＜博士後期課程＞

学生募集要項
〔一般選抜〕



甲南女子大学

甲南女子大学の出願方法は
インターネット出願となります

甲南女子大学ホームページ (<https://www.konan-wu.ac.jp/>) に
アクセスし、「インターネット出願」のバナーをクリックして
出願してください。出願期間中は甲南女子大学入試・広報課
(入試部門) でパソコンを使つての出願登録が可能です。
(月曜日～金曜日 10:00～16:00 大学休業日除く)



甲南女子大学 大学院が求める学生

甲南女子大学は、「まことの人間をつくる」という建学の精神、「清く、正しく、優しく、強く」という校訓、「全人教育・個性尊重・自学創造」という教育方針のもと、品格と国際性を備え、社会に貢献する高い志を持つ女性の育成に努めています。この全学的な理念にそって、大学院では次のような教育をめざしています。本学の理念及び大学院の教育目的を理解したうえで、自らが積極的に学び、社会で活躍できる力を身につけたいと望む学生を求めます。

教育理念・教育目的

人間への理解を深め人格陶冶を図るとともに、豊かな専門的学識に裏付けられた高度な教育能力・研究能力を培うことで、指導的立場に立って高等教育機関での看護学教育の質向上に貢献できる看護教育者及び先駆的な看護学の教育開発や研究の推進に寄与できる看護学研究者、看護管理者を養成します。教育・研究・看護実践の場において、グローバルな視点と科学的根拠をもって課題を探究し、柔軟な思考力と洞察力により自律（自立）的に課題を解決することができる人材を養成します。

これらの人材を社会に輩出することで保健・医療分野における看護学の発展・改革に貢献し、看護系大学院としての責務を果たすことを目的とします。

【看護学研究科看護学専攻博士後期課程のアドミッションポリシー】

1. 実践の科学である看護学をグローバルな視点を養いつつ、科学的根拠に基づいて探究し続けることができる者
2. 探究した内容を看護教育の質、教員としての能力向上や研究能力のさらなる向上に役立てたいと考える者
3. 大きく変化している社会背景に鑑み、哲学的思考能力や看護観、倫理観を高め研鑽していきたいと考える者

組織・入学定員・学位

研究科	専攻	分野	博士後期課程	
			入学定員	学位
看護学研究科	看護学専攻	看護教育管理学 成育看護学 臨床応用看護学 コミュニティヘルス看護学	3名※	博士 (看護学)

※募集人員は各分野若干名

<個人情報取り扱いについて>

甲南女子学園では、個人情報の取り扱いに際して「学校法人甲南女子学園における個人情報保護のためのガイドライン」を遵守し、適正かつ、安全に管理します。

出願にあたって、お知らせいただいた（出願関係書類等の）氏名、住所、その他の個人情報は、甲南女子大学において、①出願処理（不備等があった場合の連絡等を含む）、②入試の実施、③合否通知、④合格された場合の入学手続き、⑤就学に関するお知らせ、⑥入学者選抜のための調査・研究の資料と、これらに付随する事項を行うために利用します。なお、願書の不備等があった場合には、その訂正・補完を迅速に行っていただくために、あなたが甲南女子大学を受験されること及びあなたの提出した書類に不備等があることを、あなたの保証人または、あなたの出身大学等に通知する場合があります。

上記の業務は、その一部の業務を甲南女子大学より当該業務の委託を受けた業者（以下、「受託業者」といいます。）において行う場合があります。業務委託にあたり、受託業者に対して、委託した業務を遂行するために必要となる範囲で、お知らせいただいた個人情報の全部または一部を提供することがあります。

目 次

甲南女子大学大学院看護学研究科

看護学専攻博士後期課程 学生募集要項（一般選抜）	2
1. 入試日程	
2. 修業年限	
3. 出願資格	
4. 研究領域等についての事前相談	
5. 出願期間	
6. 出願手続	
7. 入学検定料	
8. 試験日、試験場及び選考方法	
9. 合否について	
研究指導担当教員名と研究指導テーマの例及びE-mail アドレス 追加募集について	
共通事項	7
1. Web受験票について	
2. 試験当日の注意	
3. 入学手続	
4. 学費等納付金	
5. 甲南女子大学生生活協同組合への出資加入について	
6. 奨学金	
7. 身体の機能に障がいがある方の出願に関する取扱について	
入学資格審査について（出願資格事前審査）	9
インターネット出願について	10
Web受験票について	14
Webによる合否照会	16
アクセス	17

本学Webサイト

大学院の出願・募集要項・指定書式ページ

https://www.konan-wu.ac.jp/admission/grad_admission/



受験票は、大学からの郵送はいたしません。

Web出願専用ページからダウンロードし、印刷して入試当日持参してください。

Web受験票のダウンロードについてはP.14を必ずご確認ください。

看護学研究科看護学専攻博士後期課程 学生募集要項（一般選抜）

1. 入 試 日 程

研究科	専攻	出願期間	選考日	合格発表日	入学手続 (納付期限日)
看護学研究科	看護学専攻	2026年 8月19日(水)) 9月15日(火)	10月4日(日) *	10月8日(木)	1次入学金 10月22日(木) 2次授業料など 2027年 3月15日(月)

(注意) 選抜結果によって、追加募集を行う場合があります。追加募集を行う場合は、2026年11月5日(木)に本学Webサイトで公表します。追加募集についての詳細は、必ず入試・広報課(入試部門)にお問い合わせください。
*台風等により公共の交通機関に影響が出る場合、2026年10月4日(日)に予定しております試験を2026年10月11日(日)に実施します。詳細につきましては本学ホームページにてお知らせします。

2. 修 業 年 限

修業年限は3年(在学期間は5年を超えることができません)

※長期履修制度有 修業年限は4年(在学期間は5年を超えることができません)

大学院での学修を容易とするために「大学院設置基準第14条 教育方法の特例」があります。長期履修制度とは、学生が、職業を有している等の事情により標準修業年限(3年)を超えて一定の期間にわたり計画的に教育課程を履修し修了することを希望する場合に、その計画的な履修を認める制度です。

本研究科における教育課程には、夜間・土曜日において開講を予定する授業があります。

3. 出 願 資 格

次の条件(1)～(7)のいずれかに該当する者(男女を問わない)

- (1) 修士の学位を有する者、及び2027年3月31日までに取得見込みの者
- (2) 外国において、修士の学位に相当する学位を授与された者、及び2027年3月31日までに授与される見込みの者
- (3) 外国の学校が行う通信教育における授業科目を我が国において履修し、修士の学位に相当する学位を授与された者、及び2027年3月31日までに授与される見込みの者
- (4) 我が国において外国の大学院の課程を有するものとして当該外国の学校教育制度において位置付けられた教育施設であって、文部科学大臣が別に指定するものの当該課程を修了し、修士の学位に相当する学位を授与された者、及び2027年3月31日までに授与される見込みの者
- (5) 国際連合大学の課程を修了し、修士の学位に相当する学位を授与された者、及び2027年3月31日までに授与される見込みの者
- (6) 文部科学大臣の指定した者
- (7) 本大学院において、個別の入学資格審査により、修士の学位を有する者と同等以上の学力があると認められた者で、2027年3月31日までに24歳に達する者

(注意1) 上記(3)(4)(5)(6)の出願資格により出願する者については2026年8月19日(水)(必着)までに入学資格に関する必要な書類を入試・広報課(入試部門)に提出してください。期日までに関係書類の提出がない場合、出願できません。

(注意2) 上記(7)の出願資格により出願する者については、あらかじめ同資格の審査を行います。

(注意3) 出願資格についてご不明な点がある場合は、出願する前に必ず入試・広報課(入試部門)までお問い合わせください。

4. 研究領域等についての事前相談

出願を希望する者は、出願(出願手続)に先立ち、**必ず志望する専攻分野の研究指導予定教員と面談し**、入学後の研究・教育(履修内容等)について事前に相談してください。面談の際には、本学 Web サイトより印刷したものをを用いて、自己経歴書(様式 1)、および志望理由書(様式 2)に準じた草案を記入し、写真を所定欄にはりつけ必ず持参してください。研究する分野、指導教員名、及び指導教員への連絡は、P.5「表 1 研究指導担当教員名と研究指導テーマの例及び E-mail アドレス」を参照してください。なお、面談は出願までに済ませてください。

5. 出願期間

2026 年 8 月 19 日(水)から 9 月 15 日(火)(締切日の 23:59 まで)

追加募集については、P. 6「追加募集について」をご覧ください。

(注意)出願期間内の出願書類持参も可能です。持参の場合、場所は 8 号館 1F 入試・広報課(入試部門)、取り扱い時間は 10 時から 16 時までです。(土・日・祝日及び大学休業日は除きます)

6. 出願手続

(1)・(2)は本学 Web サイトよりご出願ください。

(3)～(10)の出願書類は封筒に入れ、書留速達で郵送してください。

(出願書類の送付は、出願期間最終日の翌日消印有効とします)

(1) 入学願書	本学 Web サイトよりご出願ください。
(2) 写真データ	出願以前 3 ヶ月以内に撮影した正面無帽、上半身のものの本学 Web サイトよりアップロードしてください。(カラー、白黒どちらも可)
(3) 自己経歴書(様式 1)	本学 Web サイトより印刷したものをを用いて、必要事項を記入してください。また自己経歴書には写真を 1 枚貼りつけてください。(4 cm×3 cm カラー、白黒どちらも可)
(4) 志望理由書(様式 2)	本学 Web サイトより印刷したものをを用いて、本研究科を志望した理由と本研究科で取り組みたい研究・学修について記入し、提出してください。
(5) 修士論文等の要旨	修士論文またはこれに相当する論文の要旨 A4 用紙 40 字×40 行 2 枚程度(様式自由)
(6) 博士後期課程における研究計画書の概要	A4 用紙 40 字×40 行 3 枚程度(様式自由)
(7) 修了(見込)証明書	修士課程または博士前期課程、およびこれに代わる教育機関の修了(見込)証明書を提出してください。修了(見込)証明書は、当該教育機関の長または部門の長(大学であれば学長、研究科長等)が作成したものを提出してください。
(8) 成績証明書	修士課程または博士前期課程、およびこれに代わる教育機関の成績証明書を提出してください。成績証明書は、当該教育機関の長または部門の長(大学であれば学長、研究科長等)が作成したもの(厳封)を提出してください。
(9) 受験許可書(様式 3)	【該当者のみ】在職中の出願者は、本学 Web サイトより印刷したものをを用いて、所属長が作成したものを提出してください。但し、(10)履修許可書を提出する場合は不要です。特段の理由があり提出できない場合は、入試・広報課(入試部門)までお問い合わせください。
(10) 履修許可書(様式 4)	【該当者のみ】在職のまま履修する場合は、本学 Web サイトより印刷したものをを用いて、所属長が作成したものを提出してください。

(注意 1) 一旦、提出された出願書類は返還しません。

(注意 2) 出願時の氏名と出願書類(7)・(8)の氏名が異なる場合は、改姓を証明する書類(※)を添付してください。

(注意 3) 日本語以外で作成された書類については、必ず日本語訳を添付してください。

(注意 4) 書類受理後の記載事項の変更は認めません。

※公的な改姓・名の事実が記載されているもの(現在の氏名と旧氏名の関連性がわかるもの)

7. 入学検定料

入学検定料 30,000円

支払い方法 コンビニエンスストア、金融機関 ATM(ペイジー)、クレジットカード、ネットバンキングでの支払いとなります。納付方法については、P.12をご覧ください。

入学検定料納付期限 2026年9月16日(水) 12:00(正午)まで

8. 試験日、試験場及び選考方法

試験日 2026年10月4日(日)

*台風等により公共の交通機関に影響が出る場合、2026年10月4日(日)に予定しております試験を2026年10月11日(日)に実施します。詳細につきましては本学ホームページにてお知らせします。

(注意)追加募集については、P.6「追加募集について」をご覧ください。

試験場 甲南女子大学 神戸市東灘区森北町6丁目2番23号

選考方法

選考区分	選考方法
一般選抜	筆記試験、口述試験及び出願書類を総合的に判定して行います。

試験時間

		科目	時間	配点	
①	筆記試験	英語・小論文	10:00～11:30	150点	400点満点
		専門科目	12:30～14:00	150点	
②	口述試験	14:30～		100点	

試験科目

①	筆記試験	英語・小論文(各分野共通)
		専門科目(応募する分野により1科目選択する) 看護教育管理学 成育看護学 臨床応用看護学 コミュニティヘルス看護学
②	口述試験	

(注意1)筆記試験(英語・小論文)では、本学が準備した英和辞典の使用を認めます。

(注意2)筆記試験及び口述試験で判定します。いずれか一つの受験は認めません。

(注意3)選抜結果によって、追加募集を行う場合があります。

9. 合否について

合格発表日 2026年10月8日(木)

(注意)追加募集については、P.6「追加募集について」をご覧ください。

- ① 合格者には、合格通知書及び納付書を発表日の午後、速達便により発送します。郵便事情により異なりますが、合格通知書の到着は、翌日以降となります。なお、不合格者に対する郵送での通知は行いません。
- ② 本学Webサイトから合否結果の照会が可能です。詳細については、P.16をご覧ください。
- ③ 電話などによる合否の問い合わせには一切応じません。

表1 研究指導担当教員名と研究指導テーマの例及び E-mail アドレス

(注意事項) 出願を希望する者は、出願(出願手続)に先立ち、必ず志望する専攻分野の研究指導予定教員と面談し、入学後の研究・教育(履修内容等)について事前に相談してください。研究指導担当教員への連絡時は、教員名、面接希望日時(複数指定)等を明示してください。

※教員は2026年4月現在

分野名	教員名	研究指導テーマの例
看護教育管理学	小西 由起子	①看護管理学における実践学的研究 ②組織における人材育成に関する研究 y.konishi@konan-wu.ac.jp
成育看護学	浅見 恵梨子	①助産師のスキルや技能に関する研究 ②助産所の経営や事業継続に関する研究 e-asami@konan-wu.ac.jp
	川村 千恵子	①女性のウェルビーイングを向上するための看護支援に関する実証的研究 ②育児期の女性とその家族の役割移行への看護支援に関する研究 kawamura@konan-wu.ac.jp
臨床応用看護学	秋元 典子	①周手術期にあるがん患者と家族の看護支援に関する研究 ②がん患者の意思決定支援に関する研究 akimoto-n@konan-wu.ac.jp
	山中 純瑚	①慢性疾患患者のセルフマネジメント教育システム構築に関する研究 ②アレルギー疾患に関する教育定着に向けた研究 j-yamanaka@konan-wu.ac.jp
	森本 悦子	①高齢がん患者とその家族への看護に関する研究 ②がん治療過程にある患者への看護支援に関する研究 ③がん患者を支援する看護師教育に関する研究 e.morimoto@konan-wu.ac.jp
	池田 七衣	①急性期状態にある人および看護師のストレスに関する研究 ②アレルギー疾患をもつ人のQOLに関する研究・アレルギーについての看護基礎教育に関する研究 ③看護基礎教育における人材育成に関する研究 ikeda@konan-wu.ac.jp
コミュニティヘルス看護学	松岡 純子	①精神疾患をもつ人およびその家族へのリカバリー志向の看護に関する研究 ②精神疾患をもつ人への訪問看護に関する研究 sumiko@konan-wu.ac.jp
	松岡 千代	①高齢者(認知症者を含む)の看護に関する研究全般 ②老年看護実践の質向上のためのEBPに関する研究 ③高齢者ケアにおける多職種連携に関する研究 ④災害時の高齢者支援に関する研究 c.matsuoka@konan-wu.ac.jp
	下吹越 直子	①コンパニオンアニマルと暮らす在宅高齢者に関する研究 ②介護支援専門員のケアマネジメントに関する研究全般 ③訪問看護の療養者への支援に関する研究全般 n.shimohigoshi@konan-wu.ac.jp
	佐藤 文子	①外国人ヘルスワーカーに関する研究全般 ②地域で暮らす外国人への支援に関する研究 sato@konan-wu.ac.jp
	有馬 志津子	①公衆衛生看護実践の質向上に関する研究 ②公衆衛生看護教育に関する実践学的研究 arima@konan-wu.ac.jp

追加募集について (看護学専攻博士後期課程 一般選抜)

※選抜結果によって、追加募集を行う場合があります。追加募集を行う場合は、2026年11月5日(木)に本学 Web サイトで公表します。追加募集についての詳細は、必ず入試・広報課(入試部門)にお問い合わせください。

1. 入試日程

研究科	専攻	出願期間	選考日	合格発表日	入学手続 (納付期限日)
看護学研究科	看護学専攻	2027年 1月12日(火)) 1月21日(木)	2月14日(日)	2月19日(金)	1次入学金 3月3日(水) 2次授業料など 3月15日(月)

2. 修業年限

P.2と同様です。

3. 出願資格

P.2と同様です。

ただし、(注意1)の入学資格に関する必要な書類の提出期日は2026年12月16日(水)です。

詳しくは、P.9をご覧ください。

4. 研究領域等についての事前相談

P.3と同様です。

5. 出願期間

2027年1月12日(火)から2027年1月21日(木)(締切日の23:59まで)

6. 出願手続

P.3をご覧ください。

7. 入学検定料

入学検定料 30,000円

支払い方法 コンビニエンスストア、金融機関ATM(ペイジー)、クレジットカード、ネットバンキングでの支払いとなります。納付方法については、P.12をご覧ください。

入学検定料納付期限 2027年1月22日(金) 12:00(正午)まで

8. 試験日、試験場及び選考方法

試験日 2027年2月14日(日)

試験場及び選考方法

P.4と同様です。

9. 合否について

合格発表日 2027年2月19日(金)

注意事項についてはP.4と同様です。

共 通 事 項

1. Web受験票について

受験票は、インターネット出願サイトの出願確認画面ページにてWeb配信します。

詳細については、P.14をご覧ください。

受験票を確認したら、出願した内容と相違ないか必ず確認し、相違なければ印刷して試験当日持参してください。

出願した内容と異なる場合は、下記まで連絡してください。

〔甲南女子大学入試・広報課（入試部門） TEL：(078)431-0499
（窓口業務時間 月～金 9:00～17:00（土・日・祝日及び大学休業日は除きます））〕

	Web 受験票配信日
看護学専攻博士後期課程	2026年9月24日(木)
看護学専攻博士後期課程（追加募集）	2027年1月28日(木)

2. 試験当日の注意

(1) 試験日当日、スクールバスを専用バスのりばから大学まで運行します。

(P.17の案内図をご覧ください)

(注意) 交通事情及び悪天候などの理由で予告なく変更・運行中止になる場合があります。バスのりばには、時間の余裕を持ってお越しください。

(2) 試験当日は9時30分までに来学し、大学管理棟下の掲示により試験場を確認してください。

(3) 受験票及び筆記用具を持参してください。試験中に使用できるもの及び机の上に置けるものは、受験票の他に鉛筆、シャープペンシル、消しゴム、鉛筆削り、*時計（計時機能だけのもの）、メガネです。

(4) 携帯電話などを時計代わりに使用することを禁止します。携帯電話などは必ず電源を切ってかばんなどの中に入れてください。

(5) 学生食堂は営業していませんので、必ず弁当などを持参してください。

(6) 遅刻は試験開始後20分まで認めますが、中途退出は認めません。

(7) 送迎用の駐車場はありませんので、自家用車での入構はできません。

*辞書、電卓、端末等の機能があるもの、秒針音のするもの、大型のものは使用できません。また、スマートウォッチ等のウェアラブル端末、及びキッチンタイマーや学習タイマーは使用できません。ウェアラブル端末については着用することもできません。

3. 入 学 手 続

(1) 合格者は2026年10月22日(木)〔追加募集の場合は、2027年3月3日(水)〕までに本学所定の納付書(合格通知書に同封します)により、入学金を納付(1次手続)してください。

(2) 入学金を納付した者には、納付確認後、2026年10月23日(金)〔追加募集の場合は、2027年3月5日(金)〕以降に入学許可書・授業料などの納付書、2026年12月9日(水)〔追加募集は2027年3月5日(金)〕以降に入学関係書類を郵送します。

(3) 2027年1月6日(水)〔追加募集の場合は、2027年3月16日(火)〕までに入学関係書類を提出してください。

(4) 2027年3月15日(火)〔追加募集の場合も同様〕までに授業料などを納付(2次手続)してください。

(5) 授業料などの納付を期日までに完了していない者は、入学できません。

(6) 既納の入学金については、いかなる理由があっても返還しません。ただし入学金以外の納付金については、2027年3月31日(水)16時まで申し出(必着)があれば返還します。返還時に発生する振込手数料は、受験者負担です。

(7) 次のいずれかに該当する場合は合格を取り消します。

①虚偽・不正の記載または出願資格に該当していない事実が判明した場合

②大学院入学資格取得見込者が、2027年3月31日までに大学院入学資格を取得できなかった場合

(8) 入学手続完了者は、受験出願書類を入学手続に利用する場合があります。

4. 学 費 等 納 付 金

専 攻	入学金(初年度)	授業料(年額)	教育施設充実費(年額)
看護学専攻	200,000円	400,000円	100,000円

(注意1) 入学金は、2026年10月22日(木)〔追加募集の場合は2027年3月3日(水)〕、授業料などは2027年3月15日(火)〔追加募集の場合も同様〕までに前期分、後期分は2027年10月に納付いただく予定です。

(注意2) 甲南女子大学を卒業し、本大学院に入学する者の入学金は、上記の表の半額です。

(注意3) 本大学院の博士前期課程(修士課程)を修了し、博士後期課程に入学する者からは、入学金を徴収しません。

(注意4) 長期履修制度にかかる授業料などについてご不明な点がある際は、入試・広報課(入試部門)までお問い合わせください。

5. 甲南女子大学生生活協同組合への出資加入について

- (1) 生活協同組合への加入について
生活協同組合への加入・脱退は任意ですが、組合員以外の生活協同組合利用は生協法第12条で禁じられています。本学の生活協同組合では、書籍・購買・食堂などの事業を運営しており、生活協同組合を利用することにより、大学生生活は便利になりますので、当組合への積極的な出資加入を勧めています。
- (2) 生活協同組合出資金
納付金額 全専攻全分野とも20,000円（初年度のみ納付）
生活協同組合への出資は1口5,000円以上となっていますが本学における福利厚生事業の発展、充実に必要な財政的基盤強化のために、4口20,000円の出資をお願いしています。
生活協同組合への出資金は、入学辞退時・卒業時あるいは退学など在校生でなくなった場合、全額返還されます。

手続締切 2027年3月25日（木）

※生活協同組合出資金についてのお問い合わせは、生協総務部までお願いします。

TEL：(078)435-5270（平日10：00～16：00 土日祝日は休業）

E-mail：soumu@kw-unvcoop.or.jp

6. 奨学金

名 称	金 額	概 要
日本学生支援機構 奨学金 (返還義務あり)	第一種奨学金(無利子)／月額 【博士後期課程】80,000円または122,000円	人物、学業ともに特に優れ、経済的理由により著しく修学に困難があると認められる者
	第二種奨学金(有利子)／月額 50,000円・80,000円・100,000円・ 130,000円・150,000円の中より選択	人物、学業ともに優れ、経済的理由により修学に困難があると認められる者
	入学時特別増額貸与(有利子)／入学年のみ 100,000円・200,000円・300,000円・ 400,000円・500,000円の中より選択	
甲南女子大学大学院 奨学金 (返還義務なし)	【博士後期課程】40,000円（月額）	人物、学業ともに優秀かつ研究の継続又は経済的な理由により奨学援助を必要とし、家計及び成績の基準を満たす者

7. 身体の機能に障がいがある方の出願に関する取扱について

身体の機能に障がいがある方で、受験及び修学に際し特別な配慮が必要な場合は、出願に先立ち、入試・広報課（入試部門）まで必ず申し出てください。申出期限は2026年7月31日（金）まで、追加募集の場合は2026年12月16日（水）までとします。

入学資格審査について (出願資格事前審査)

出願資格の認定のため、次のとおり事前審査を行います。

※P.2の『3. 出願資格』(7)に該当する者のみ

注意事項：入学資格審査はインターネットでの出願は出来ません。

事前審査は、入学者選抜試験を免除するものではなく、あくまでも出願資格の認定に関するものであり、認定後は定められた出願期間内に本学Webサイトより出願し、入学者選抜試験を受験する必要があります。

1. 研究領域等についての事前相談

出願資格事前審査を希望する者は、資格審査に先立ち、**必ず志望する専攻分野の研究指導予定教員と面談し**、入学後の研究・教育（履修内容等）について事前に相談してください。面談の際には、本学 Web サイトより、志望理由書（様式 2）と出願資格認定審査申請書（様式 5）を印刷し、必要事項を記入の上、写真を所定欄にはりつけ必ず持参してください。研究する分野、指導教員名、及び指導教員への連絡は、P.5「表 1 研究指導担当教員名と研究指導テーマの例及び E-mail アドレス」を参照してください。なお、面談は資格審査書類提出までに済ませてください。

※面談を終了した者は P.3 の『4. 研究領域等についての事前相談』の面談は不要です。

2. 資格審査

「出願資格認定審査申請書」（様式 5）と「志望理由書」（様式 2）を 2026 年 8 月 19 日（水）（必着）までに **4. 提出書類**のとおり提出してください。（郵送の場合は、書留速達とし、「大学院看護学研究科出願資格認定審査申請書在中」と朱書きしてください）

なお、持参提出の場合の取り扱い時間は 10 時から 16 時までです。（土・日・祝日及び大学休業日は除きます）

※審査の判定結果は2026年8月27日（木）に本人宛に郵送により通知します。

<追加募集の場合>

「出願資格認定審査申請書」（様式 5）と「志望理由書」（様式 2）を 2026 年 12 月 16 日（水）（必着）までに **4. 提出書類**のとおり提出してください。（郵送の場合は、書留速達とし、「大学院看護学研究科出願資格認定審査申請書在中」と朱書きしてください）

なお、持参提出の場合の取り扱い時間は 10 時から 16 時までです。（土・日・祝日及び大学休業日は除きます）

※審査の判定結果は2027年1月14日（木）に本人宛に郵送により通知します。

3. 審査基準

審査基準は、下記の①または②を 1 件以上有することと、③により審査します。

①研究実績（概ね全国レベルの学会発表、または論文発表とし、著者の順は問いません）

②社会における看護に関する活動経験

③志望理由

なお、審査結果の有効期限は、審査年度を含む 3 年間とします。

4. 提出書類

(1) 出願資格認定審査申請書（様式 5）

(2) 志望理由書（様式 2）

(3) 写真

3 カ月以内に撮影した正面無帽、上半身のもの 1 枚、4 cm × 3 cm（カラー、白黒どちらも可）

出願資格認定審査申請書の所定欄にはりつけてください。

(4) 最終学校卒業証明書

(5) 最終学校成績証明書(※)

(6) 研究実績や社会における活動経験等について、その内容がわかるもののコピー各 1 部

(7) その他、本学が審査に必要とする書類

(注意 1) 提出された申請書類は返還しません。

(注意 2) 日本語以外で作成された書類については、必ず日本語訳を添付してください。

(注意 3) (7) その他、本学が審査に必要とする書類については、申請関係書類提出後についても、必要に応じ個別に書類の追加提出を求める場合があります。

(注意 4) 書類受理後の記載事項の変更は認めません。

(注意 5) 出願時の氏名と (4) ~ (6) の氏名が異なる場合は、改姓を証明する書類（公的な改姓・名の事実が記載され、現在の氏名と旧氏名の関連性が分かるもの）を添付してください。

※出身大学長または学部長が作成したもの（厳封）を提出してください。大学以外の教育機関で教育（保健師、助産師、看護師）を受けた者は、当該校の成績証明書等（厳封）を提出してください。

インターネット出願について

インターネット出願のメリット

願書なし

本学Webサイト画面から出願手続きできるシステムです。

24時間

出願期間中であれば、出願受付最終日23時59分まで24時間出願が可能です。
※出願初日は9時から出願できます。

入学検定料支払い方法

コンビニエンスストア 金融機関 ATM (ペイジー)、クレジットカード、ネットバンキングで24時間お支払いいただけます。

インターネット出願の手順

1 事前準備

郵送が必要な出願書類

(自己経歴書、志望理由書、卒業(見込)証明書など)

※入試制度により必要な書類は異なります。

「自己経歴書」、「志望理由書」、「受験許可書」は本学Webサイトよりダウンロードしてください。



2 インターネット出願ページにアクセス

甲南女子大学ホームページ(<https://www.konan-wu.ac.jp/>)にアクセスし、出願してください。

はじめに、インターネット出願トップ画面の「インターネット出願の流れ」をよく読んでください。



3 出願登録

① 出願開始を選択

インターネット出願トップページから個人情報の取り扱いについて確認し、「出願開始」を選択してください。画面の指示に従い出願に関する項目を選択してください。

② 個人情報を入力

個人情報を入力し、ユーザーID、パスワードを設定してください。

設定したユーザーID、パスワードは出願状況確認の際に必要ですので必ずメモしてください。

ユーザーID

パスワード

※画面はすべてサンプルです。更新(変更)する場合があります。

※登録完了後と入金完了後に登録したメールアドレスに確認メールを送ります。送信元(@sak-sak.net)の受信を許可してください。

※確認メールが迷惑メールフォルダなどに振り分けられる場合もありますので、注意してください。

4 入学検定料の支払い

入学検定料の支払いは、①～④のいずれかの方法で行ってください。
 詳しい支払い方法については、インターネット出願サイトの「入学検定料の支払方法について」
 ページを確認してください。

※入学検定料の支払い後は出願内容の変更ができませんので、ご注意ください。

■入学検定料支払い手数料について

入学検定料の他に、1回の出願ごとに支払い手数料(990円)が必要となります。

コンビニエンスストア・金融機関ATM・クレジットカード・ネットバンキング

一度納付された入学検定料は原則として返還いたしません。ご注意ください。

① コンビニエンスストア

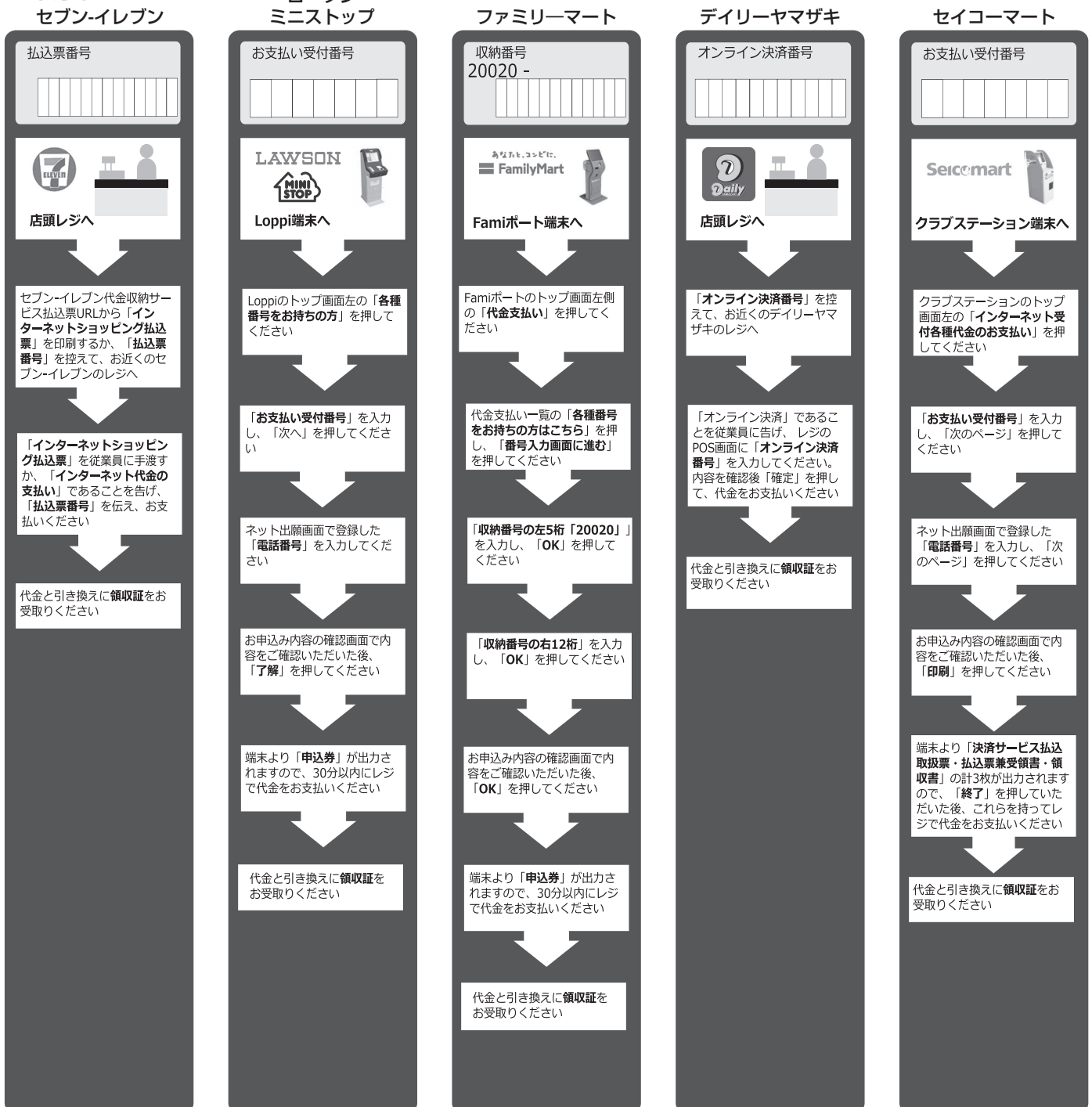
現金での支払いとなります。

※支払手順、ボタン名称等は予告なく変更されることがあります。
 最新の支払手順は右記QRコードから確認いただけます。➡



出願登録後に支払いです。

<支払手順>



※コンビニの端末操作方法や各種番号桁数は変更になる場合があります

②金融機関ATM【Pay-easy】

出願登録後に支払いです。

以下の支払い可能金融機関でPay-easyマークの付いているATMで支払うことができます。1回の出願につき、現金では10万円未満の支払いが可能です。

(利用可能な金融機関の一例)

- ・ゆうちょ銀行
- ・三菱UFJ銀行
- ・みずほ銀行
- ・三井住友銀行
- ・りそな銀行



■支払い可能金融機関はインターネット出願サイトの「ATM利用可能一覧」を確認してください。

<支払手順>

▼	[税金・料金払込み]又は[Pay-easy]を選択
▼	[収納機関番号(58171)]「お客様番号」[確認番号]を入力
▼	現金またはキャッシュカードを選択して、入学検定料を支払う

④ネットバンキング

出願登録と同時に支払いです。

都市銀行、地方銀行、信用金庫、信用組合、労働金庫、農協、漁協などのネットバンキングを利用することができます。事前に金融機関にて申し込みが必要です。

<支払手順>

▼	出願登録完了画面を開く
▼	[ネットバンキングでの支払いに進む]ボタンを押す
▼	ネットバンキングの契約をしている金融機関を選択し、ログインする

⑤必要書類の郵送

出願登録完了画面に記載されている必要書類を確認して、封筒(宛名ラベルは出願登録画面の「宛名ラベルを印刷する」から印刷し、封筒に貼り付けてください。宛名ラベルを印刷できない方は封筒に宛名ラベルの内容を転記してください)に入れ、出願期間内に郵便局窓口から書留速達で郵送してください。(出願期間最終日の翌日消印有効)

送付先 〒658-0001

兵庫県神戸市東灘区森北町6丁目2番23号

甲南女子大学 インターネット出願係

以上で出願手続は完了!

※出願登録完了後、入学検定料を支払い、必要書類を郵送することで出願が完了します。

検定料の支払は各入試出願期間最終日の翌日12:00(正午まで)支払が可能です。

※登録完了後と入金完了後に登録したメールアドレスに確認メールを送ります。

インターネット出願における注意点

1.入力した情報の変更について

間違えて登録した場合、入学検定料の支払い前であれば、何度でも変更が可能です。

※出願受付番号や支払番号等が変更になりますので、ご確認ください。

※原則、入学検定料を支払った後は登録内容の変更ができません。

2.登録データの有効期限について

登録したデータは入学検定料の各入試の納付期限内はデータ保管されますが、支払いがないまま出願期限を過ぎると無効となります。

3.漢字の登録エラーについて

氏名や住所などの個人情報を入力する際にJIS第1水準・第2水準以外の漢字は登録エラーになる場合があります。その場合は、代替の漢字(なければカタカナ)を入力してください。

例) 山崎⇒山崎 (ローマ数字) Ⅲ⇒(アルファベットのアイ) I I I

③クレジットカード

出願登録と同時に支払いです。

本人確認のため、クレジットカードに記載されている情報を入力しますので、出願前にクレジットカードを準備してください。支払方法は一括払いのみです。クレジットカードの利用限度額を確認した上で利用してください。

以下のロゴマークがあるクレジットカードで支払うことができます。



<支払手順>

▼	出願登録完了画面を開く
▼	[クレジットカードでの支払いに進む]ボタンを押す
▼	画面の案内にしたがい、クレジットカードの情報を入力する

Web受験票について

- ※Web受験票配信日に、【甲南女子大学】受験番号確認のお知らせをメールしますので到着後、Web受験票を確認してください。
- ※受験票を確認したら、出願した内容と相違ないか必ず確認し、出願した内容と異なる場合は、入試・広報課（入試部門）まで連絡してください。
- ※受験票は郵送はいたしませんので、受験票を印刷し（A4横向き）、試験当日持参してください。（携帯電話やスマートフォン等の提示では受験できません。）

出願日時	出願受付番号
2019/05/23 10:20:20	2011002665
2019/05/23 10:28:42	2011002667
2019/05/23 10:34:58	2011002668

試験名	受験番号	メッセージ	受験票印刷
国際学部 推薦入学試験(公募制)	10006	印刷ボタンを押して受験票を印刷してください。	印刷

受験票を
A4横向きで印刷

※受験票PDFの内容を確認し、出願内容に間違いがなければ受験票を印刷し、試験当日持参してください。

Q&A

Q1 自宅にパソコンやプリンタを持っていなくてもインターネットで出願できますか？

A1 パソコンは学校等、自宅以外のものを利用いただいても構いません。また、スマートフォンやタブレット端末での出願も可能です。なお、個人情報入力欄においてメールアドレスを入力する際は、携帯電話等必ず連絡がつくものにしてください。プリンタがなくても出願は可能ですが、出願時に必要な書類はインターネット出願ページより別途ダウンロードし、使用してください。「自己経歴書」、「志望理由書」、「受験許可書」等の用紙は、必ずインターネット出願ホームページより別途ダウンロードし、印刷したものに必要項目を記入してください。インターネット環境がない方、また、印刷環境がない方は、甲南女子大学入試・広報課（入試部門）（tel 078-431-0499 平日9:00～17:00）までお問い合わせください。

Q2 メールアドレスの登録は携帯電話のアドレスでも可能ですか？

A2 可能です。なお、登録されたメールアドレスは、出願登録完了の通知や入金完了の通知、Web受験票配信の通知に使用しますのでドメイン (@sak-sak.net) を受信指定してください。

Q3 出願登録後に入力内容の誤りに気付いた場合、変更可能ですか？

A3 志望分野などを間違えて登録した場合、入学検定料の支払い前であれば、何度でも変更が可能です。新たに出願をやり直してください。正しく登録した出願受付番号で発行された支払番号で検定料の支払いをしてください。

※出願受付番号や支払番号等が変更になりますので、ご確認ください。
※原則、入学検定料を支払った後は登録内容の変更ができません。

Q4 写真データは添付となっていますが、写真を郵送することはできますか？

A4 写真データを添付していただくことになっています。写真データを添付できない場合は、甲南女子大学入試・広報課（入試部門）（tel 078-431-0499 平日9:00～17:00）まで問い合わせください。

Q5 封筒の指定はありますか？

A5 市販の封筒を使用ください。出願登録完了後、宛名ラベルを印刷し、封筒に貼り付けてください。
※プリンタがない等で印刷できない、もしくはスマートフォン・タブレットから出願した場合は、封筒に宛名ラベルの内容を転記してください。

その他、ご不明な点はインターネット出願トップ画面のQ&Aを参照ならびに電話（tel 078-431-0499 平日9:00～17:00）にてお問い合わせください。

Webによる合否照会

「合否照会」は、受験生の便宜を考慮した補助手段としてのインターネットによる公開サービスです。公示に代わるものではありません。合格者には、合格通知書及び納付書を発表日の午後、速達便にて発送しますので確認してください。

1 サービスへ接続

Web合否照会のページには、甲南女子大学のWebサイトからアクセスできます。



※QRコードの読み取りに関するお問合せには応じられません。各携帯電話会社にご確認ください。

2 アクセスキーの入力

甲南女子大学 合否照会	
受験番号と生年月日を入力してください。	
受験番号	<input type="text"/>
生年月日（西暦）	<input type="text"/> 年 <input type="text"/> 月 <input type="text"/> 日
「合否照会」は、受験生の便宜を考慮した補助手段としてのインターネットによる公開サービスです。公示に代わるものではありません。合格者には、合格通知書及び納付書を発表日の午後、速達便にて発送しますので確認してください。	
<input type="button" value="合否照会"/>	

3 合否結果の確認

合格の場合

甲南女子大学 合否照会	
受験番号：○○○○○○○	
甲南花子 さん	
志願先	<input type="radio"/> 専攻 <input type="radio"/> コース（分野）
試験	<input type="radio"/> 試験
合格	
合格おめでとうございます。 合格通知書及び納付書を送付いたしましたので、居き次第ご確認ください。	
<input type="button" value="閉じる"/>	

不合格の場合

甲南女子大学 合否照会	
受験番号：○○○○○○○	
甲南花子 さん	
志願先	<input type="radio"/> 専攻 <input type="radio"/> コース（分野）
試験	<input type="radio"/> 試験
不合格	
残念ですが、不合格です。 なお、不合格者に対する郵送での通知は行いません。	
<input type="button" value="閉じる"/>	

合否照会可能期間

原則、それぞれの合格発表日の15時から合格発表日を含む3日目の15時まで確認できます。

【注意事項】

- インターネットに接続されたパソコン、スマートフォンからご利用できます。
※ただし、暗号化通信（SSL）が可能な機種に限りです。
- サービス開始直後は、アクセスの集中により表示されにくくなる場合がありますのでその場合は時間を置いてからご利用ください。
- 操作方法や表示された結果などについてのお問い合わせには一切応じかねます。
- 誤操作・見間違いなどによるトラブルについては、本学は一切責任を負いません。
- 欠席した場合や、選考に必要な教科・科目を受験していない場合、不正行為などにより失格となった場合は、合否結果の照会はできません。
- 電話や電子メールによる合否通知は取り扱っておりません。
（試験当日、合否電報を受付けるなどの名目で料金を請求する悪質な業者にご注意ください。本学とは一切関係ありません。）
- 画面イメージは多少変更する場合があります。


アクセス

...Access...

神戸・大阪・京都からの アクセスも良好!

約 **7** 分

神戸・三宮
Kobe

約 **49** 分

京都
Kyoto



- 高槻…約34分
- 新大阪…約25分
- 尼崎…約13分

約 **57** 分

姫路
Himeji



- 加古川…約49分
- 西明石…約39分
- 明石…約35分
- 神戸(兵庫県)…約15分

最寄駅は **4** 駅

阪急岡本駅
JR摂津本山駅
JR甲南山手駅
阪神芦屋駅

スクールバスの最寄駅

約 **17** 分

大阪・梅田
Osaka



- 十三…約16分
- 西宮北口…約6分
- 夙川…約3分

約 **33** 分

難波
Namba



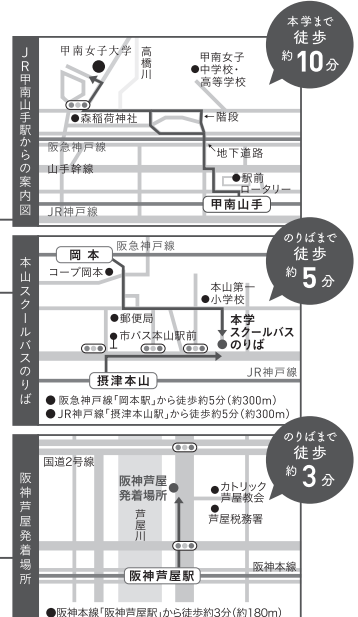
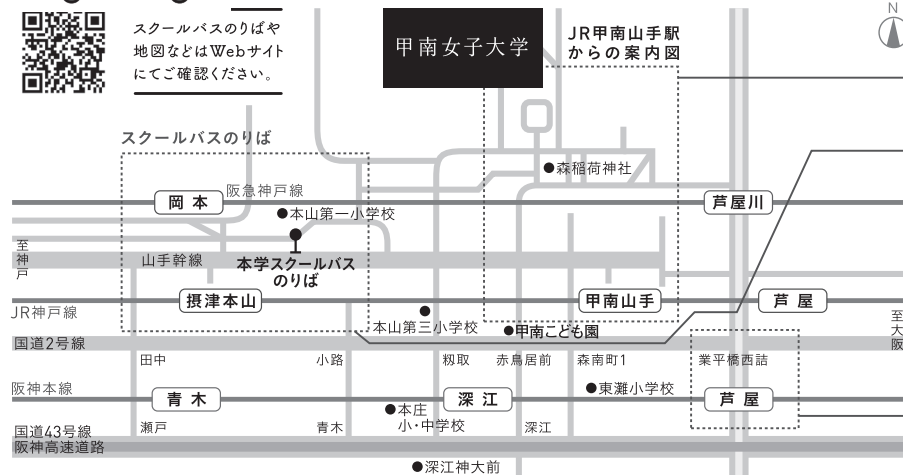
- 西九条…約24分
- 阪神尼崎…約12分



無料の
スクールバスが運行



スクールバスのりばや
地図などはWebサイト
にてご確認ください。





〒658-0001 神戸市東灘区森北町6丁目2-23

入試に関するご質問・お問い合わせは 入試・広報課（入試部門）

TEL (078) 431-0499 / (078) 431-7600 (直通)

窓口業務の取り扱い日時について

- 窓口業務の取り扱い日時は、以下のとおりです。
 - ・月曜日～金曜日・・・・・・・・・・ 9時から17時まで
- 休業日は、以下のとおりです。
 - ・土曜／日曜／祝日／創立記念日
 - ・夏期：8月7日(金) から8月17日(月) まで
 - ・冬期：12月26日(土) から1月5日(火) まで

(注意1) 提出書類の持参、持参での入学資格審査申請の受付窓口業務の取り扱い時間は、10時から16時までです。

(注意2) 合否などのお問い合わせには、一切応じません。

※
 ※印欄は記入しないでください。
 該当する方を○で囲んでください
 長期履修制度を
 希望する ・ 希望しない

自己経歴書

志望 専攻・分野	
看護学専攻	分野

研究指導予定教員確認欄	
※	(印)

※面談の際に、研究指導予定教員の署名・捺印をもらってください。

フリガナ	性別		生年月日		写真はりつけ欄 出願以前3ヵ月以内に撮影した正面無帽、上半身のもの 4 cm × 3 cm ※裏面に志望分野、氏名を記入し、完全こはりつけてください。
志願者氏名	旧姓 ()	男・女	年	月	
本人現住所(連絡先)	〒 -				
	TEL ()	-	携帯	-	-
出願資格に該当する出身大学等	大学院		研究科		
	年 月 入学		年 月 修了見込・修了		
	大学評価・学位授与機構	学位授与機構名：			
		学位名称： 年 月取得			
	<input type="checkbox"/> 本学資格審査合格				該当する方を○で囲んでください
勤務先	名称				在職のまま履修する ・ 退職して履修する
	住所				
	TEL () -				
免許資格	保健師 (第 号)	取得年月日	年	月	日
	助産師 (第 号)	取得年月日	年	月	日
	看護師 (第 号)	取得年月日	年	月	日
	(第 号)	取得年月日	年	月	日
	(第 号)	取得年月日	年	月	日
	(第 号)	取得年月日	年	月	日

履 歴 書		
区分	年 月	記載事項 (高等学校卒業以降の事項を記入してください)
学 歴	年 月	高等学校卒業
	年 月 ~ 年 月	
	年 月 ~ 年 月	
	年 月 ~ 年 月	
	年 月 ~ 年 月	
職 歴	年 月 ~ 年 月	
	年 月 ~ 年 月	
	年 月 ~ 年 月	
	年 月 ~ 年 月	
	年 月 ~ 年 月	
	年 月 ~ 年 月	
	年 月 ~ 年 月	
	年 月 ~ 年 月	
賞 罰		

注 1. 黒インクまたは黒のボールペンで記入してください。
 2. 在職の方は職歴欄の該当箇所に「現在に至る」と明記してください。
 3. 用紙が足りない場合はA4サイズ白紙に記入し、追加してください。

受験許可書

年 月 日

甲南女子大学 大学院
看護学研究科委員長 殿

施設名

所属長氏名

印

当施設は、下記の者が2027年度甲南女子大学大学院看護学研究科（博士後期課程）の入学試験を受験することを許可します。

記

- 1 所 属 _____
- 2 職 名 _____
- 3 氏 名 _____
- 4 生年月日 _____

※該当者のみ

履修許可書

年 月 日

甲南女子大学 大学院
看護学研究科委員長 殿

施設名

所属長氏名

印

当施設は、下記の者が2027年度甲南女子大学大学院看護学研究科（博士後期課程）の入学試験に合格し、入学を希望した場合には、在職のまま履修することを許可します。

記

- 1 所 属 _____
- 2 職 名 _____
- 3 氏 名 _____
- 4 生年月日 _____

※該当者のみ

出願資格認定審査申請書

志望 専攻・分野	
看護学専攻	分野

研究指導予定教員確認欄	
※	(印)

※面談の際に、研究指導予定教員の署名・捺印をもらってください。

フリガナ		性別	生年月日	写真はりつけ欄 出願以前3ヵ月以内に撮影した正面無帽、上半身のもの 4 cm × 3 cm ※裏面に志望分野、氏名を記入し、完全にはりつけてください。
氏名	旧姓 ()	男・女	年 月 日生 (満 才)	
本人 現住所 (連絡先)	〒 - TEL () - 携帯 - - 上記以外の緊急連絡先 - -			

履 歴 事 項		
区分	年 月	記載事項 (高等学校卒業以降の事項を記入してください)
学 歴	年 月	高等学校卒業
	年 月～ 年 月	
	年 月～ 年 月	
	年 月～ 年 月	
	年 月～ 年 月	
	年 月～ 年 月	
職 歴	年 月～ 年 月	
	年 月～ 年 月	
	年 月～ 年 月	
	年 月～ 年 月	
	年 月～ 年 月	
	年 月～ 年 月	
	年 月～ 年 月	
	年 月～ 年 月	
	年 月～ 年 月	
	年 月～ 年 月	
	年 月～ 年 月	
	年 月～ 年 月	
賞 罰		

出願資格が 認定された 場合の確認事項	該当する方を○で囲んでください	該当する方を○で囲んでください
	長期履修制度を 希望する・希望しない	在職のまま履修する・退職して履修する

- 注1. 黒インクまたは黒のボールペンで記入してください。
 2. 在職中の方は職歴欄の該当箇所に「現在に至る」と明記してください。
 3. 用紙が足りない場合はA4サイズ白紙に記入し、追加してください。

