

2027年度

# 外国人留学生特別選抜

## 学生募集要項

文学部  
国際学部  
心理学部  
教養学部  
社教会

文学部日本文学科	2027年4月名称変更予定（仮称・構想中）
国際学部国際学科	2027年4月開設予定（仮称・設置構想中）

入試について変更が生じる場合は、本学ホームページにてお知らせいたしますのでご確認ください。

本学ホームページはこちら▶



甲南女子大学の出願方法はインターネット出願です。甲南女子大学ホームページにアクセスし、「インターネット出願」のバナーをクリックして出願してください。出願期間中は甲南女子大学入試・広報課（入試部門）でパソコンを使っての出願登録が可能です。（月曜日～金曜日 10：00～16：00 大学休業日・入学試験日を除く）



甲南女子大学

KONAN WOMEN'S  
UNIVERSITY

## 甲南女子大学が求める学生

甲南女子大学は、「まことの人間をつくる」という建学の精神、「清く、正しく、優しく、強く」という校訓、「全人教育・個性尊重・自学創造」という教育方針のもと、品格と国際性を備え、社会に貢献する高い志を持つ女性の育成に努めています。本学の理念及び学部の教育目的を理解したうえで、自らが積極的に学び、社会で活躍できる力を身につけたいと望む学生を求めます。

学部	学 科	学科の特色と求める学生像
文学部	日本文化学科	<p>日本文化学科では、次のような学生を求めています。</p> <p><b>関心・意欲・態度</b></p> <ul style="list-style-type: none"> <li>・日本文化に関心があり、この分野における多様な知識を学ぶ強い意志を持ち、そこで得たものを社会に向かって活用する意欲をもっている人</li> </ul> <p><b>知識・教養</b></p> <ul style="list-style-type: none"> <li>・日本文化の諸分野を学ぶにあたり、必要な基礎学力※を習得した人</li> <li>※高等学校までに履修した主要教科（国語、英語、地理歴史、公民、数学、理科）の基礎的な知識</li> </ul> <p><b>思考力・判断力・表現力</b></p> <ul style="list-style-type: none"> <li>・知識・教養を基盤として、深い思考をもとに適切な判断のできる人</li> <li>・柔軟な思考のもとに自由な発想で問題を解決しようとする人</li> <li>・コミュニケーション能力を向上させることができ、自己表現力を高めようとする人</li> </ul> <p><b>協働性・主体性</b></p> <ul style="list-style-type: none"> <li>・思いやりの心を持ち、人と文化の多様性を尊重してチームワークのとれる豊かな人間性を持つ人</li> </ul>
	メディア表現学科	<p>メディア表現学科では、多様化する情報社会において、文字、画像、音、動画、身体、インターネットなどを用いたメディア表現への関心を基盤にして、メディア表現と人との関係や、メディア表現が社会に及ぼす影響を学びます。これらの分野に強い関心のある学生を幅広く求めます。</p> <p>メディア表現学科では、以下のような学生を求めています。</p> <p><b>関心・意欲・態度</b></p> <ul style="list-style-type: none"> <li>・アナログ、デジタルと問わない幅広いメディア表現に関心があり、この分野における多様な知識を学び、表現を行うという強い意志を持ち、文化、特に創作活動を尊重する心を有する人</li> </ul> <p><b>知識・教養</b></p> <ul style="list-style-type: none"> <li>・メディア表現の諸分野を学ぶにあたり、必要な基礎学力※を習得した人。及び、メディア表現への豊かな感情をもつ人</li> <li>※高等学校までに履修した主要教科（国語、英語、地理歴史、公民、数学、理科）の基礎的な知識</li> </ul> <p><b>思考力・判断力・表現力</b></p> <ul style="list-style-type: none"> <li>・知識・教養・感性を基盤として、深い思考力と豊かな感性をもとに適切な判断ができ、自分の考えを適切なメディアで表現できる人</li> <li>・多彩なメディアを柔軟に使い、自由な発想で問題を解決しようとする人</li> <li>・自己表現を追求できるだけでなく、自らが制作した表現を他者に伝えるコミュニケーション能力を高めることができる人</li> </ul> <p><b>協働性・主体性</b></p> <ul style="list-style-type: none"> <li>・主体的に自己表現ができるだけでなく、チームでの表現のために必要な思いやりの心を持ち、人と文化と多様性を尊重する豊かな人間性を持つ人</li> </ul>
国際学部	国際学科	<p>国際学科では、次のような学生を求めています。</p> <p><b>関心・意欲・態度</b></p> <ul style="list-style-type: none"> <li>・外国語や自分と異なる文化、社会、そこで暮らす人々への強い関心を持っている人</li> <li>・国際情勢やグローバルな課題、それらの解決に向けた取り組みに強い関心を持っている人</li> <li>・海外留学や海外での活動に強い意欲を持っている人</li> </ul> <p><b>知識・教養</b></p> <ul style="list-style-type: none"> <li>・英語を主とする外国語の基礎的な知識や運用能力（CEFRでA2レベル）を持っている人</li> <li>・国際学科での学びに必要な基礎的学力（高等学校までに履修した主要教科の基礎的な知識）を身につけている人</li> </ul> <p><b>思考力・判断力・表現力</b></p> <ul style="list-style-type: none"> <li>・自分と異なる文化や考え方を認め、柔軟で中立的な思考や判断ができる人。またそういった思考や判断をもって対話を進めようとする姿勢を持っている人</li> <li>・多様な人と関わり、コミュニケーションを取る上で求められる内省する力と自己表現力を持っている人</li> <li>・自律した学びができ、グループでの活動に主体的に参加する姿勢を持っている人</li> </ul> <p><b>協働性・主体性</b></p> <ul style="list-style-type: none"> <li>・文化的背景の異なる人々とも協働し、課題解決に向けて取り組む意欲や力を持っている人</li> </ul>
	心理学科	<p>心理学科では、次のような学生を求めます。</p> <p><b>関心・意欲・態度</b></p> <ul style="list-style-type: none"> <li>・人の行動や心理に強い関心を持ち、それを一面的な見方ではなく、複眼的な視野で客観的に理解しようとする姿勢をもっている人</li> </ul> <p><b>知識・教養</b></p> <ul style="list-style-type: none"> <li>・幅広い心理学諸領域の知識を学ぶにあたり、高等学校までに履修した国語、数学、英語、地理歴史、公民、理科などの基礎的な学力を習得している人</li> </ul> <p><b>思考力・判断力・表現力</b></p> <ul style="list-style-type: none"> <li>・社会や身近にある課題に気づき、観察・観測されたデータや的確な情報に基づいて自分の意見をまとめ、表現できる人</li> </ul> <p><b>協働性・主体性</b></p> <ul style="list-style-type: none"> <li>・自主的、積極的に学ぶ意欲を持って、実験・実習などの少人数クラスによく適応し、主体的にグループワークに参加しようとする態度をもっている人</li> </ul>
教育学部	子ども教育学科	<p>子ども教育学科では、次のような学生を求めます。</p> <p><b>関心・意欲・態度</b></p> <ul style="list-style-type: none"> <li>・子どもや保育・教育に関心を持って学びを深め、保育士資格、教員免許状を取得し、それを実社会に生かそうとする人</li> </ul> <p><b>知識・教養</b></p> <ul style="list-style-type: none"> <li>・子どもや保育・教育について学ぶにあたり、必要な基礎学力※を修得した人</li> <li>※高等学校までに履修した教科の基礎的な知識</li> </ul> <p><b>思考力・判断力・表現力</b></p> <ul style="list-style-type: none"> <li>・学んだことを基盤として合理的に考え、理性的に判断できる人</li> <li>・自分の考えたことを適切に表現できる人</li> </ul> <p><b>協働性・主体性</b></p> <ul style="list-style-type: none"> <li>・進んで周囲の人たちと協働できる人</li> <li>・自ら考え、積極的に学ぶ姿勢を有する人</li> </ul>
社会学部	総合社会学科	<p>総合社会学科では、以下のような学生を求めます。</p> <p><b>関心・意欲・態度</b></p> <ul style="list-style-type: none"> <li>・さまざまな社会現象・社会課題に関心を持つ、好奇心旺盛な人</li> <li>・社会に氾濫する情報の真偽を自分の目で確かめ、周囲の意見に流されない自分の考えを持ちたいと思う人</li> <li>・他者とともに主体的に行動する意欲のある人</li> </ul> <p><b>知識・教養</b></p> <ul style="list-style-type: none"> <li>・3つの領域を学ぶために必要な基礎学力※を習得した人</li> <li>※高等学校までに履修した主要教科（国語、英語、地理歴史、公民、数学、理科）の基礎的な知識</li> <li>・基礎的な計算能力、論理的な思考力、科学的な分析力を習得した人</li> </ul> <p><b>思考力・判断力・表現力</b></p> <ul style="list-style-type: none"> <li>・目の前の現象に惑わされず、知識・教養を基盤として適切な判断のできる人</li> <li>・物事を総合的に捉えて理解できる人</li> <li>・自分の意見やアイデアを的確な方法で表現することができる人</li> </ul> <p><b>協働性・主体性</b></p> <ul style="list-style-type: none"> <li>・自ら学ぼうとする情熱や習慣をもつ人</li> <li>・新しい課題に率先して取り組もうとする姿勢を有する人</li> <li>・人と協力して、集団的な活動ができる人</li> </ul>



# 文学部・国際学部・心理学部・教育学部・社会学部 外国人留学生特別選抜（一般）要項

## 1. 入 試 日 程

入学試験の種類	実施学部	出願期間	選抜日	合格発表日	入学手続 (納付期限日)
外国人留学生特別選抜 ＜一般＞	文学部 国際学部 心理学部 教育学部 社会学部	2026年 10月13日(火)から 10月29日(木)	2026年 11月14日(土)	2026年 11月24日(火)	2026年 12月7日(月)

## 2. 出 願 資 格

外国籍を有する女子で次の①・②のすべてに該当する者

※ただし、日本において通常の課程による学校教育を受けたと認定された者は除く。

- ①外国において、学校教育における12年の課程を修了した者、及びこれと同等以上の学力があると認められる者
- ②大学教育を受けるのに十分な日本語の能力を有する者

## 3. 出 願 期 間

2026年10月13日(火)から10月29日(木) (締切日の23:59まで)

## 4. 出 願 手 続

(1)・(2)は本学のWebサイトよびご出願ください。

(3)～(9)の出願書類は封筒に入れ、書留速達で郵送してください。

(出願書類の送付は、出願期間最終日の翌日消印有効とします)

(1) 入学願書	本学 Web サイトよりご出願ください。
(2) 写真データ	出願以前3ヵ月以内に撮影した正面無帽、上半身の本学 Web サイトよりアップロードしてください。
(3) 自己経歴書	本学 Web サイトより所定の用紙(様式4)を印刷し、必要事項を記入してください。
(4) 志望理由書	本学 Web サイトより所定の用紙(様式2)を印刷し、800字程度にまとめてください。
(5) 最終出身学校の卒業証明書 もしくは卒業見込み証明書 またはこれに準じるもの	在籍または最終出身学校長が証明したもの
(6) 最終出身学校の成績証明書	在籍または最終出身学校長が証明したもの
(7) パスポートのコピー	氏名、国籍、旅券番号、顔写真、有効期限が記載されたページ、および有効な査証のある場合は査証のあるページのコピー
(8) 住民票の写しまたは 在留カードのコピー	[日本国内在住者のみ] 住民票は提出日の3ヵ月以内に発行されたもので国籍および在留資格等が記載されていること。
(9) 身元保証書	書式自由。身元保証人は、一生計を立てている者で、本人の 一身上に関する一切の責任を負うことのできる者であること

(注意1) 日本語以外の証明書などには、必ず日本語の翻訳を添付してください。

(注意2) 一旦、提出された出願書類は、事情のいかんを問わず返還しません。

(注意3) 入学願書の氏名と出願書類の氏名が異なる場合は、改姓を証明する書類を添付してください。

## 5. 入学検定料

入学検定料 35,000 円

支払い方法 コンビニエンスストア、金融機関 ATM（ペイジー）、クレジットカード、ネットバンキングでの支払いとなります。納付方法については、P.11 をご覧ください。

入学検定料納付期限 2026 年 10 月 30 日（金）12：00（正午）まで ※日本時間

## 6. 試験日、試験場及び選抜方法

試験日 2026 年 11 月 14 日（土）

試験場 甲南女子大学 神戸市東灘区森北町 6 丁目 2 番 23 号

選抜方法

選抜方法	選抜時間・配点
日本語による小論文	10：00～11：00（日本時間）・100 点
書類審査及び面接※	11：45～（日本時間）

（注意）筆記試験及び書類審査、面接で総合的に評価します。いずれか一つだけの受験は認めません。

## 7. 合否について

合格発表日 2026 年 11 月 24 日（火）

- ① 合格者には、合格通知書及び納付書を発表日の午後、速達便により発送します。郵便事情により異なりますが、合格通知書の到着は、翌日以降となります。なお、不合格者に対する郵送での通知は行いません。
- ② 本学 Web サイトから合否結果の照会が可能です。詳細については、P.15 をご覧ください。
- ③ 電話などによる合否の問い合わせには一切応じません。

# 文学部・国際学部 外国人留学生特別選抜（外部試験利用型）要項

## 1. 入 試 日 程

入学試験の種類	実施学部	出願期間	選抜日	合格発表日	入学手続 (納付期限日)
外国人留学生特別選抜 <外部試験利用型>	文学部 国際学部	2026年 10月13日(火)から 10月29日(木)	2026年 11月14日(土)	2026年 11月24日(火)	2026年 12月7日(月)

## 2. 出 願 資 格

外国籍を有する女子で次の①～③のすべてに該当する者

※ただし、日本において通常の課程による学校教育を受けたと認定された者は除く。

- ① 外国において、学校教育における12年の課程を修了した者、及びこれと同等以上の学力があると認められる者
- ② 大学教育を受けるのに十分な日本語の能力を有する者
- ③ 独立行政法人日本学生支援機構が実施する「日本留学試験」、または独立行政法人国際交流基金・公益財団法人日本国際教育支援協会が実施する「日本語能力試験」を受験した者。(N2合格以上)

## 3. 出 願 期 間

2026年10月13日(火)から10月29日(木) (締切日の23:59まで)

## 4. 出 願 手 続

(1)・(2)は本学Webサイトよりご出願ください。

(3)～(10)の出願書類は封筒に入れ、書留速達で郵送してください。

(出願書類の送付は、出願期間最終日の翌日消印有効とします)

(1) 入学願書	本学Webサイトよりご出願ください。
(2) 写真データ	出願以前3ヵ月以内に撮影した正面無帽、上半身の本学Webサイトよりアップロードしてください。
(3) 自己経歴書	本学Webサイトより所定の用紙(様式4)を印刷し、必要事項を記入してください。
(4) 志望理由書	本学Webサイトより所定の用紙(様式2)を印刷し、800字程度にまとめてください。
(5) 最終出身学校の卒業証明書 もしくは卒業見込み証明書 またはこれに準じるもの	在籍または最終出身学校長が証明したもの
(6) 最終出身学校の成績証明書	在籍または最終出身学校長が証明したもの
(7) 日本語留学試験の受験票 (コピー)もしくは、日本語能力試 験の成績証明書(コピー)	・出願時に有効な「日本留学試験」 2025年第1回、第2回・2026年第1回のいずれか 「日本留学試験」の受験必須科目「日本語(記述問題を含む)」 ※基準点220点以上 ・出願時に有効な「日本語能力試験」 2025年第1回、第2回・2026年第1回のいずれか※N2合格以上
(8) パスポートのコピー	氏名、国籍、旅券番号、顔写真、有効期限が記載されたページ、および有効な査証のある場合は査証のあるページのコピー
(9) 住民票の写しまたは 在留カードの写し	[日本国内在住者のみ] 住民票は提出日の3ヵ月以内に発行されたもので国籍および在留資格等が記載されていること。
(10) 身元保証書	書式自由。身元保証人は、一生計を立てている者で、本人の一身上に関する一切の責任を負うことのできる者であること

(注意1) 外国語で書かれた証明書については、必ず日本語訳を添付してください。

(注意2) 一旦、提出された出願書類は、事情のいかんを問わず返還しません。

(注意3) 入学願書の氏名と出願書類の氏名が異なる場合は、改姓を証明する書類を添付してください。

## 5. 入学検定料

入学検定料 35,000 円

支払い方法 コンビニエンスストア、金融機関 ATM（ペイジー）、クレジットカード、ネットバンキングでの支払いとなります。納付方法については、P.11 をご覧ください。

入学検定料納付期限 2026 年 10 月 30 日（金）12：00（正午）まで ※日本時間

## 6. 試験日、試験場及び選抜方法

試験日 2026 年 11 月 14 日（土）

選抜方法

実施学部	選抜方法	選抜時間
文学部 国際学部	日本留学試験または 日本語能力試験の成績	—
	書類審査及び面接※	11：45～（日本時間）

※面接は甲南女子大学もしくはオンラインにて実施します。

海外在住でオンライン面接を希望される方は事前に本学までご相談ください

（注意 1）出願時に有効な「日本留学試験」2025 年第 1 回、第 2 回・2026 年第 1 回のいずれか

「日本留学試験」の受験必須科目「日本語（記述問題を含む）」※基準点 220 点以上

（注意 2）出願時に有効な「日本語能力試験」2025 年第 1 回、第 2 回・2026 年第 1 回のいずれか

※ N2 合格以上

（注意 3）オンライン面接の受験にあたって、注意事項を P.6 に記載していますのでご確認ください。

（注意 4）「日本語留学試験」または「日本語能力試験」の結果及び書類審査及び面接で総合的に評価します。

いずれか一つだけの受験は認めません。

## 7. 合否について

合格発表日 2026 年 11 月 24 日（火）

- ① 合格者には、合格通知書及び納付書を発表日の午後、速達便により発送します。郵便事情により異なりますが、合格通知書の到着は、翌日以降となります。なお、不合格者に対する郵送での通知は行いません。
- ② 本学 Web サイトから合否結果の照会が可能です。詳細については、P.15 をご覧ください。
- ③ 電話などによる合否の問い合わせには一切応じません。

# 共通事項

## 1. Web 受験票について

受験票は大学から郵送せず、インターネット出願サイトの出願確認画面ページにて Web 配信します。詳細については、P.14 をご覧ください。Web 受験票を確認したら、出願した内容と相違ないか必ず確認し、相違なければ印刷して試験当日持参してください。出願した内容と異なる場合は、下記まで連絡してください。また、試験日直前になっても Web 配信のメールが届かない場合は、下記まで連絡をしてください。出願書類の差出日をお伺いします。

甲南女子大学入試・広報課（入試部門）

TEL：(078) 431 - 0499

窓口業務時間：月～金 9：00～17：00

Web 受験票配信日

	Web 受験票配信日
外国人留学生特別選抜	2026年11月5日（木）

## 2. 試験当日の注意

### 甲南女子大学で受験する場合

- 試験日当日、スクールバスを専用バスのりばから大学まで運行します。（P.17の案内図をご覧ください）  
スクールバスは試験終了後も運行します。  
（注意）交通事情及び悪天候などの理由で予告なく変更・運行中止になる場合があります。  
バスのりばには、時間の余裕をもってお越しください。
- 試験当日は試験開始時刻30分前までに来学し、大学管理棟下の掲示により試験場を確認してください。
- 受験票及び筆記用具を持参してください。試験中に使用できるのは、鉛筆、シャープペンシル、消しゴム、鉛筆削りに限ります。
- 携帯電話などを時計代わりに使用することを禁止します。携帯電話などは必ず電源を切ってください。
- 食堂・コンビニ・購買部は営業していませんので、必ず弁当などを持参してください。
- 送迎用の駐車場はありませんので、自家用車での入構は、できません。
- 遅刻は試験開始後20分まで認めますが、中途退出は認めません。

### オンライン面接を受験する場合

※海外在住などによりオンライン面接を希望される方は事前にご相談ください。

- 面接室は静かな個室を用意してください。（例：自分の部屋、学校の教室など）
- オンライン面接を受験するための機器類、インターネット環境、通信に掛かる費用は受験者の負担となります。
- カメラ付きのパソコン、タブレット、スマートフォン等を用意し、インターネットに接続できることを事前に確認してください。
- 当日の接続テストの時間、注意事項は出願時に登録いただいたメールアドレスへお送りします。必ず事前に確認してください。

## 3. 入学手続

- 合格者は2026年12月7日（月）までに本学所定の納付書（合格通知書に同封）により、入学金・前期分の授業料などを納付してください。
  - 上記手続き者には、納付確認後、2026年12月9日（水）以降に入学許可書、入学関係書類などを郵送します。
  - 2027年1月6日（水）までに入学関係書類を提出してください。
  - 既納の納付金は返還しません。ただし、入学金を除く納付金については、2027年3月31日（水）16時まで申し出があれば返還します。返還時に発生する振込手数料は、受験者負担です。  
入学金については事情のいかんを問わず返還しません。
  - 授業料などの納付を期日までに完了していない者は、入学できません。
  - 次のいずれかに該当する場合は合格を取り消します。
    - 虚偽・不正の記載または出願資格に該当しない事実が判明した場合
    - 大学入学資格取得見込者が、2027年3月31日（水）までに大学入学資格を取得できなかった場合
- （注意1）入学手続完了者は、受験出願書類を入学手続に利用する場合があります。

#### 4. 学費等納付金《授業料と教育施設充実費》・授業料の減免制度

##### ・学費等納付金

学 部	学 科	内 訳	1 年次	2 年次	3 年次	4 年次
文 学 部	・日本文化学科 ・メディア表現学科	入 学 金	250,000 円	—	—	—
		授 業 料 (年額)	760,000 円	760,000 円	760,000 円	760,000 円
		教育施設充実費 (年額)	350,000 円	390,000 円	390,000 円	390,000 円
		合 計 (年額)	1,360,000 円	1,150,000 円	1,150,000 円	1,150,000 円
国 際 学 部	・国際学科 グローバル共生専攻 英語キャリア専攻 韓国語・韓国文化専攻	入 学 金	250,000 円	—	—	—
		授 業 料 (年額)	760,000 円	760,000 円	760,000 円	760,000 円
		教育施設充実費 (年額)	350,000 円	390,000 円	390,000 円	390,000 円
		合 計 (年額)	1,360,000 円	1,150,000 円	1,150,000 円	1,150,000 円
心 理 学 部	・心理学科	入 学 金	250,000 円	—	—	—
		授 業 料 (年額)	760,000 円	760,000 円	760,000 円	760,000 円
		教育施設充実費 (年額)	350,000 円	390,000 円	390,000 円	390,000 円
		合 計 (年額)	1,360,000 円	1,150,000 円	1,150,000 円	1,150,000 円
教 育 学 部	・子ども教育学科	入 学 金	250,000 円	—	—	—
		授 業 料 (年額)	760,000 円	760,000 円	760,000 円	760,000 円
		教育施設充実費 (年額)	350,000 円	420,000 円	420,000 円	420,000 円
		合 計 (年額)	1,360,000 円	1,180,000 円	1,180,000 円	1,180,000 円
社 会 学 部	・総合社会学科 メディア社会学専攻 ビジネス社会学専攻 生活環境学専攻	入 学 金	250,000 円	—	—	—
		授 業 料 (年額)	760,000 円	760,000 円	760,000 円	760,000 円
		教育施設充実費 (年額)	350,000 円	390,000 円	390,000 円	390,000 円
		合 計 (年額)	1,360,000 円	1,150,000 円	1,150,000 円	1,150,000 円

(注意1) 納付期限日までに入学金 (250,000 円)、前期分・後期分の授業料などを納付してください。なお、2 年次より金額が異なるので注意してください。  
 (注意2) 子ども教育学科において、小学校・幼稚園・保育士に関する実習費については教育施設充実費に含まれるものとします。ただし、実習に付随する交通費その他は各自負担になります。  
 (注意3) 実験・実習などに要する費用は別途その実費を徴収する場合があります。(注意4) 学費以外にその他の納付金が必要です。下表をご覧ください。

##### ・入学手続きにかかる初期費用

学 科	入学金	授業料	教育施設充実費	教育後援会会費	学生自治会会費	同窓会会費	合計
文 学 部 国 際 学 部 心 理 学 部 教 育 学 部 社 会 学 部	250,000 円	(前期分) 380,000 円	(前期分) 175,000 円	(入会金) 10,000 円 (前期分) 3,000 円	(入会金) 500 円 (前期分) 2,100 円	(終身) 25,000 円	845,600 円

##### ・1 年次後期の学費等納付金

学 科	入学金	授業料	教育施設充実費	教育後援会会費	学生自治会会費	同窓会会費	合計
文 学 部 国 際 学 部 心 理 学 部 教 育 学 部 社 会 学 部	—	(後期分) 380,000 円	(後期分) 175,000 円	(後期分) 3,000 円	(後期分) 2,100 円	—	560,100 円

外国人留学生として在籍する学生に対して、授業料の減免を行っています。(※国費留学生を除く)  
 授業料の半額免除 ※標準修業年限を超えた場合を除く。

この他に育英団体による奨学金制度があります。詳しくはお問い合わせください。

##### ・その他の納付金

学 科	内 訳	1 年次	2 年次	3 年次	4 年次
教育講演会	入 学 金	10,000 円	—	—	—
	年 会 費	6,000 円	6,000 円	6,000 円	6,000 円
学生自治会	入 学 金	500 円	—	—	—
	年 会 費	4,200 円	4,200 円	4,200 円	4,200 円
同 窓 会	終 身 会 費	25,000 円	—	—	—
合 計 (年額)		45,700 円	10,200 円	10,200 円	10,200 円

※各年度の授業料などと同時に納付してください。 ※教育後援会・学生自治会の年会費は、前期と後期の2回に分けて納付してください。

##### 参考) ユニバーシティ・スーツ (制服) について

本学は開学以来制服を定め、特定行事 (入学宣誓式、学位記授与式など) には学生が制服を着用しています。詳しくは入学手続き後にお送りする「入学のしおり」でお知らせします。

2026 年度販売: ジャケット 27,500 円・スカート 13,600 円、スラックス 18,000 円、制服着用証明写真の撮影 1,600 円

※スカートとスラックスは選択できます

## 5. 甲南女子大学生生活協同組合への出資加入について

(1) 生活協同組合への加入について生活協同組合への加入・脱退は任意ですが、組合員以外の生活協同組合利用は生協法第12条で禁じられています。本学の生活協同組合では、書籍・購買・食堂などの事業を運営しており、生活協同組合を利用することにより、大学生活はより便利になりますので、当組合への積極的な出資加入を勧めています。

(2) 生活協同組合出資金

納付金額全学部全学科とも 20,000 円（初年度のみ納付）

生活協同組合への出資は1口5,000円以上となっていますが本学における福利厚生事業の発展、充実に必要な財政的基盤強化のために、4口20,000円の出資をお願いしています。

生活協同組合への出資金は、入学辞退時・卒業時あるいは退学など在学生でなくなった場合、全額返還されます。

手続締切 2027年3月25日（木）

※生活協同組合出資金についてのお問い合わせは、生協総務部までお願いします。

TEL：(078) 435 - 5270（平日10：00～16：00 土日祝日は休業）

E-mail：soumu@kw-unvcoop.or.jp

## 6. 身体の機能に障がいがある方の出願に関する取り扱いについて

身体の機能に障がいがある方で、受験及び修学に際し特別な配慮が必要な場合は、出願に先立ち、入試・広報課（入試部門）まで必ず申し出てください。申出期限は2026年10月9日（金）までとします。

## 7. 感染症に罹患した受験生への対応について

入学試験当日、学校保健安全法で出席の停止が定められている感染症（学校保健安全法施行規則第十八条：インフルエンザ、麻疹、風疹など）に罹患し治癒していない受験生ならびに新型コロナウイルス（COVID-19）へ感染し、治癒していない者は、他の受験生や監督者等への感染の恐れがありますので、当日の入学試験をお断りすることがあります。なお、感染症罹患により入学試験を欠席する場合は、当該入学試験にかかる入学検定料を返還しますので、甲南女子大学入試・広報課（入試部門）（tel078-431-0499 平日9：00～17：00）までお問い合わせください。その際医師の診断書等および所定の手続きが必要です。追試験は実施しませんので、ご承知おきください。

### 【入学検定料返還の対象者】

学校保健安全法施行規則で定められている感染症に罹患し、治癒していないために入学試験を欠席する志願者

### 【入学検定料返還の申請方法】

I. 以下の期日までに入試・広報課（入試部門）へ電話をしてください。（TEL：078-431-0499）

受付期日：欠席する入学試験の前日までの平日9：00～17：00

または欠席する入学試験の当日9：00～12：15

※上記期日までに連絡することなく欠席した場合は、通常の欠席として取り扱います

（入学検定料の返還はいたしません）

II. 以下の申請書類を提出してください。

①入学検定料返還申請書（電話による申請受付後に本学より送付します）

②医師の診断書等（以下の内容が記載されているもの）

病 名：学校保健安全法施行規則で定められている感染症

加療期間：欠席した入学試験日が含まれているもの

# インターネット出願について

## インターネット出願の手順

### 1 事前準備

郵送が必要な出願書類

(自己経歴書、志望理由書、卒業(見込)証明書など)

※入試制度により必要な書類は異なります。

「自己経歴書」、「志望理由書」、「在籍証明書」は

本学 Web サイトよりダウンロードしてください。



### 2 インターネット出願ページにアクセス

甲南女子大学ホームページにアクセスし、出願してください。

はじめに、インターネット出願トップ画面の「インターネット出願の流れ」をよく読んでください。



### 3 出願登録

#### ① 出願開始を選択

インターネット出願トップページから個人情報の取り扱いについて確認し、「出願開始」を選択してください。画面の指示に従い出願に関する項目を選択してください。

#### ② 個人情報を入力

個人情報を入力し、ユーザー ID、パスワードを設定してください。

設定したユーザー ID、パスワードは出願状況確認の際に必要ですので必ずメモしてください。

ユーザー ID

パスワード

#### ◆個人情報を入力に関してのお願い【重要】

- ・ 出身校は、外国の学校等と入力してください

※画面はすべてサンプルです。更新(変更)する場合があります。

※登録完了後と入金完了後に登録したメールアドレスに確認メールを送ります。

送信元(@sak-sak.net)の受信を許可してください。

※確認メールが迷惑メールフォルダなどに振り分けられる場合もありますので、注意してください。

### ③ 郵送が必要な書類の確認

各入試制度ごとに郵送する出願書類は異なりますので、必要な書類を間違えないように書留速達で郵送してください。

### ④ 出願写真アップロード

#### 出願写真に関する注意事項

出願写真に関する注意事項は以下の通りです。

- ・申請者本人のみを撮影したもの・3カ月以内に撮影したもの・正面、無帽、無背景
- ・カラーでも白黒でも可・鮮明であること（焦点が合っていること）
- ・背景と人物の境目がわかりにくいもの・眼鏡のレンズに光が反射していないもの
- ・平常の顔貌と著しく異なるもの（たとえば、口を開き歯が必要以上に見えているものは不可）
- ・サングラス、マスク及び前髪などが目を隠すなど顔が確認しにくいもの
- ・ヘアバンドなどで頭髮を覆っていないもの
- ・変色していないもの、傷や汚れのないもの・ファイル形式：JPEG

こんな写真は登録できません！



斜めに傾いている



写真が正面を向いていない



写真が引きすぎていて  
顔が確認し辛い

### ⑤ 入学検定料の支払方法を確認

（各入試出願期間最終日の翌日 12：00（正午まで）支払が可能です）

- (1) コンビニエンスストア
- (2) 金融機関 ATM（ペイジー）
- (3) クレジットカード
- (4) ネットバンキング

※入学検定料納付には、別途手数料がかかります。

※間違えて登録した場合、入学検定料の支払い前であれば、何度でも変更が可能です。

（出願受付番号や支払番号等が変更になりますので、ご確認ください）

※原則、入学検定料を支払った後は登録内容の変更ができません。

※日本国外からの出願の方は(3)クレジットカードを選択してください。

### ⑥ 出願登録完了画面に表示される必要情報をメモする



#### （出願受付番号）

※出願内容確認や2回目以降の出願の際に必要となります。

-       (4桁-6桁)

#### （支払情報）

※入学検定料の支払い時に必要となります。

#### 〈支払い番号〉

コンビニエンスストア、金融機関ATM（ペイジー）での支払いに必要

#### 〈確認番号〉

## 4 入学検定料の支払い

入学検定料の支払いは、①～④のいずれかの方法で行ってください。

詳しい支払い方法については、インターネット出願サイトの「入学検定料の支払方法について」ページを確認してください。

※入学検定料の支払い後は出願内容の変更ができませんので、ご注意ください。

### ■入学検定料支払い手数料について

入学検定料の他に、1回の検定料発生ごとに支払い手数料（990円）が必要となります。

コンビニエンスストア・金融機関 ATM・クレジットカード・ネットバンキング

一度納付された入学検定料は原則として返還いたしません。ご注意ください。

### ① コンビニエンスストア

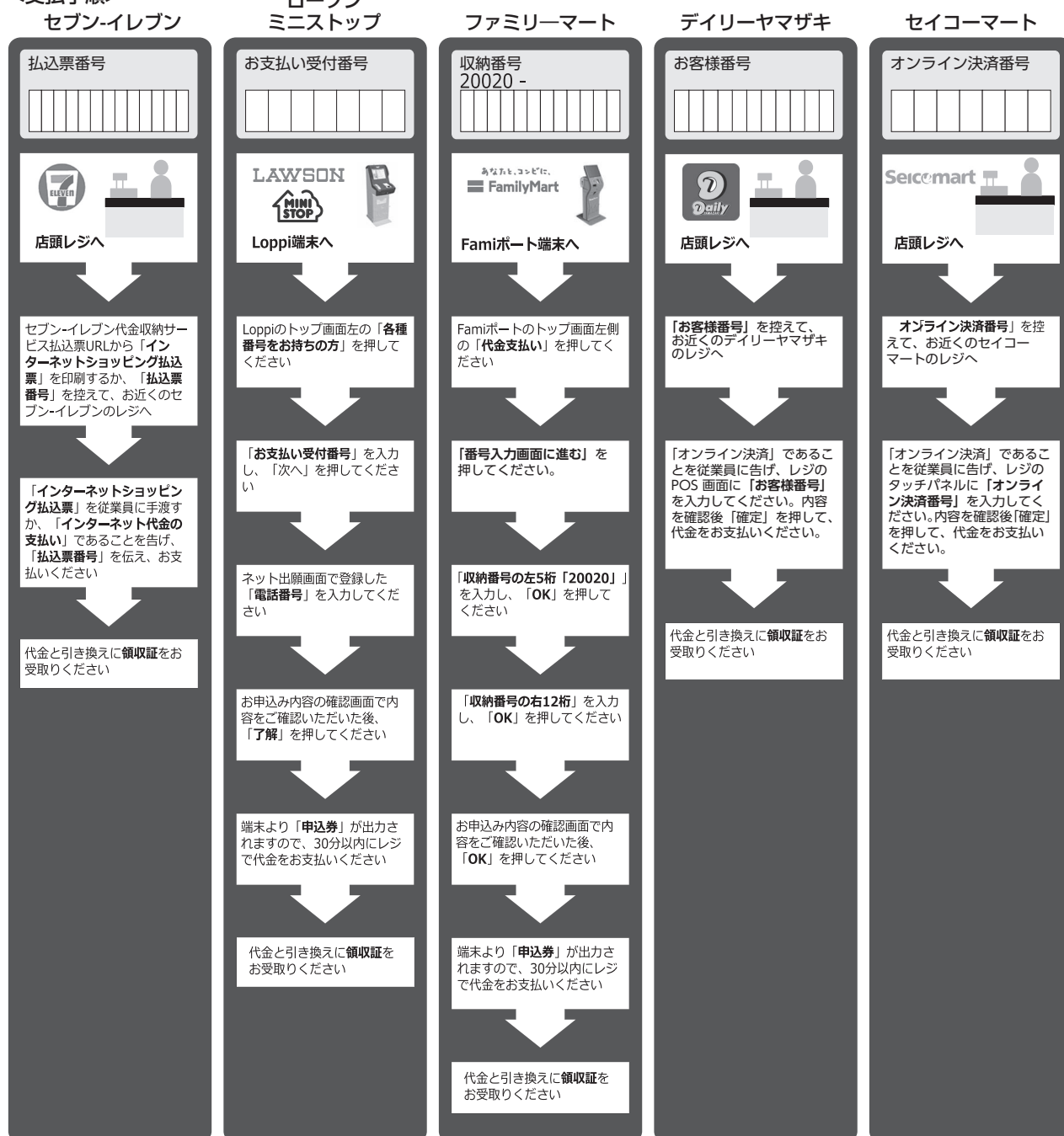
現金での支払いとなります。

※支払手順、ボタン名称等は予告なく変更されることがあります。

※最新の支払手順は右記 QR コードから確認いただけます。→



#### <支払手順>



## ②金融機関 ATM【Pay-easy】

出願登録後に支払いです。  
以下の支払い可能金融機関で Pay-easy マークの付いている ATM で支払うことができます。  
1 回の出願につき、現金では 10 万円未満の支払いが可能です。

(利用可能な金融機関の一例)

- ・ ゆうちょ銀行 ・ 三菱 UFJ 銀行
- ・ みずほ銀行 ・ 三井住友銀行
- ・ りそな銀行



■ 支払い可能金融機関はインターネット出願サイトの「ATM 利用可能一覧」を確認してください。

<支払手順>

▼ 「税金 料金払込み」又は「Pay-easy」を選択
▼ 「収納機関番号 (58171)」「お客様番号」「確認番号」を入力
▼ 現金またはキャッシュカードを選択して、入学検定料を支払う

## ③クレジットカード

出願登録と同時に支払いです。  
本人確認のため、クレジットカードに記載されている情報を入力しますので、出願前にクレジットカードを準備してください。支払方法は一括払いのみです。クレジットカードの利用限度額を確認した上で利用してください。  
以下のロゴマークがあるクレジットカードで支払うことができます。



<支払手順>

▼ 出願登録完了画面を開く
▼ 「クレジットカードでの支払いに進む」ボタンを押す
▼ 画面の案内にしたがい、クレジットカードの情報を入力する

## ④ネットバンキング

出願登録と同時に支払いです。都市銀行、地方銀行、信用金庫、信用組合、労働金庫、農協、漁協などのネットバンキングを利用することができます。事前に金融機関にて申し込みが必要です。

<支払手順>

▼ 出願登録完了画面を開く
▼ 「ネットバンキングでの支払いに進む」ボタンを押す
▼ ネットバンキングの契約をしている金融機関を選択し、ログインする

## 5 必要書類の郵送

### 日本国内から出願する方へ

出願登録完了画面に記載されている必要書類を確認して、封筒（宛名ラベルは出願登録画面の「宛名ラベルを印刷する」から印刷し、封筒に貼り付けてください。宛名ラベルを印刷できない方は封筒に宛名ラベルの内容を転記してください）に入れ、出願期間内に郵便局窓口から書留速達で郵送してください。（出願期間最終日の翌日消印有効）

[送付先] 〒 530-8090 日本郵便株式会社 大阪北郵便局留  
甲南女子大学 インターネット出願係

### 日本国外から出願する方へ

「国際スピード郵便 (EMS)」または国際宅配便 (DHL、FedEx) で送付してください。

※ 出願締め切り 3 日前までに発送をすること。

(書類が到着していない場合、発送証明書を提出していただきます。)

[送付先] 〒 658-0001 兵庫県神戸市東灘区森北町 6 丁目 2 - 23  
甲南女子大学 入試・広報課 (入試部門)

2-23, 6 CHOME, MORIKITA-MACHI,  
HIGASHINADA-KU, KOBE-SHI, HYOGO-KEN, 658-0001, JAPAN  
Konan Women's University Admissions Office

## 以上で出願手続は完了！

※ 出願登録完了後、入学検定料を支払い、必要書類を郵送することで出願が完了します。

検定料の支払は各入試出願期間最終日の翌日 12:00 (正午まで) 支払が可能です。

※ 登録完了後と入金完了後に登録したメールアドレスに確認メールを送ります。

# インターネット出願における注意点

---

## 1. 入力した情報の変更について

間違えて登録した場合、入学検定料の支払い前であれば、何度でも変更が可能です。

※出願受付番号や支払番号等が変更になりますので、ご確認ください。

※原則、入学検定料を支払った後は登録内容の変更ができません。

## 2. 登録データの有効期限について

登録したデータは入学検定料の各入試の納付期限内はデータ保管されますが、支払いがないまま出願期限を過ぎると無効となります。

## 3. 漢字の登録エラーについて

氏名や住所などの個人情報を入力する際に JIS 第 1 水準・第 2 水準以外の漢字は登録エラーになる場合があります。その場合は、代替の漢字（なければカタカナ）を入力してください。

例) 山崎⇒山崎（ローマ数字）Ⅲ⇒（アルファベットのアイ）

# Web受験票について

※ 11/5（木）に、【甲南女子大学】受験番号確認のお知らせをメールしますので到着後、Web 受験票を確認してください。

※ 出願した内容と相違ないか必ず確認し、出願した内容と異なる場合は、入試・広報課まで連絡してください。

※ 受験票は郵送いたしませんので、Web 受験票を印刷し、試験当日持参をしてください。  
 （携帯電話やスマートフォン等の提示では受験できません）

出願日時	出願受付番号
2020/05/23 10:20:20	2011092656
2020/05/23 10:28:42	2011092657
2020/05/23 10:34:58	2011092658

試験名	受験番号	メッセージ	受験票印刷
編入学選抜	10006	印刷ボタンを押して受験票を印刷してください。	印刷

**受験票を  
A4横向きで印刷**

※ 受験票PDFの内容を確認し、出願内容に間違いがなければ受験票を印刷し、試験当日持参してください。

# Webによる合否照会

「合否照会」は、受験生の便宜を考慮した補助手段としてのインターネットによる公開サービスです。公示に代わるものではありません。合格者には、合格通知書及び納付書を発表日の午後、速達便にて発送しますので確認してください。

なお、現住所が日本国外の場合は「国際スピード郵便(EMS)」または国際宅急便(DHL, FedEx等)で発送します。

## 1 サービスへ接続

Web合否照会のページには、  
甲南女子大学のWebサイト  
からアクセスできます。



※QRコードの読み取りに関する  
お問合せには応じられません。  
各携帯電話会社にご確認ください。

## 2 アクセスキーの入力

甲南女子大学 合否照会	
受験番号と生年月日を入力してください。	
受験番号	<input type="text"/>
生年月日(西暦)	<input type="text"/> 年 <input type="text"/> 月 <input type="text"/> 日
「合否照会」は、受験生の便宜を考慮した補助手段としてのインターネットによる公開サービスです。公示に代わるものではありません。合格者には、合格通知書及び納付書を発表日の午後、速達便にて発送しますので確認してください。	
<input type="button" value="合否照会"/>	

## 3 合否結果の確認

合格の場合

甲南女子大学 合否照会	
受験番号: ○○○○○○	<input type="text"/>
甲南花子 さん	<input type="text"/>
志願先	<input type="radio"/> 学部 <input type="radio"/> 学科
試験	<input type="radio"/> 試験
<b>合格</b>	
合格おめでとうございます。 合格通知書及び納付書を送付いたしましたので、居き次第ご確認ください。	
<input type="button" value="閉じる"/>	

不合格の場合

甲南女子大学 合否照会	
受験番号: ○○○○○○	<input type="text"/>
甲南花子 さん	<input type="text"/>
志願先	<input type="radio"/> 学部 <input type="radio"/> 学科
試験	<input type="radio"/> 試験
<b>不合格</b>	
残念ですが、不合格です。 なお、不合格者に対する郵送での通知は行いません。	
<input type="button" value="閉じる"/>	

## 合否照会可能期間

原則、それぞれの合格発表日の15時から合格発表日を含む3日間の15時まで確認できます。

### 【注意事項】

- インターネットに接続されたパソコン、スマートフォンからご利用できます。  
※ただし、暗号化通信(SSL)が可能な機種に限ります。
- サービス開始直後は、アクセスの集中により表示されにくくなる場合がありますのでその場合は時間を置いてからご利用ください。
- 操作方法や表示された結果などについてのお問い合わせには一切応じかねます。
- 誤操作・見間違いなどによるトラブルについては、本学は一切責任を負いません。
- 欠席した場合や、選考に必要な教科・科目を受験していない場合、不正行為などにより失格となった場合は、合否結果の照会はできません。
- 電話や電子メールによる合否通知は取り扱っておりません。  
(試験当日、合否電報を受付けるなどの名目で料金を請求する悪質な業者にご注意ください。本学とは一切関係ありません。)
- 画面イメージは多少変更する場合があります。

## 入国・在留資格認定に関する申請手続について

外国人が日本の大学において教育を受けようとする場合には、原則として「留学」の在留資格により入国・残留することが必要です。また、授業料減免や奨学金など、外国人留学生を対象とした支援制度を受けるためにも、在留資格「留学」が必要です。

### 日本国外からの出願の方

日本に留学するための入国手続として、事前に「在留資格認定証明書」の交付を受けて査証を申請する必要があります。本学では、入学が許可された海外からの入学予定者の「在留資格認定証明書」の交付申請の取次を行います。

出入国在留管理局より交付された「在留資格認定証明書」は、本学の入学時納付金の納入を確認し、本人へ郵送しますので、本人が在外公館（日本大使館・領事館）で旅券及び入学許可書とともに提示して「査証」発給の申請手続を行ってください。なお、「在留資格認定証明書」の取次申請をするために必要な提出書類等の案内は、入学決定後に出願時のメールアドレスへ連絡いたします。

# 甲南女子大学までのアクセス

Access

## 神戸・大阪・京都からのアクセスも良好!

約 **7** 分

神戸・三宮  
Kobe




約 **49** 分

京都  
Kyoto



- 高槻…約34分
- 新大阪…約25分
- 尼崎…約13分

約 **57** 分

姫路  
Himeji



- 加古川…約49分
- 西明石…約39分
- 明石…約35分
- 神戸(兵庫県)…約15分

最寄駅は **4** 駅

阪急岡本駅  
JR摂津本山駅  
JR甲南山手駅  
阪神芦屋駅

スクールバスの最寄駅

約 **17** 分

大阪・梅田  
Osaka



- 十三…約16分
- 西宮北口…約6分
- 夙川…約3分

約 **33** 分

難波  
Namba



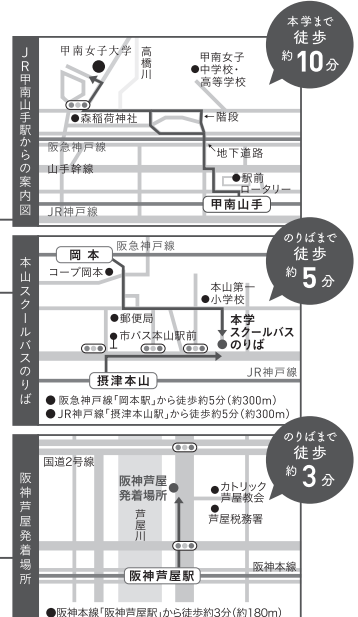
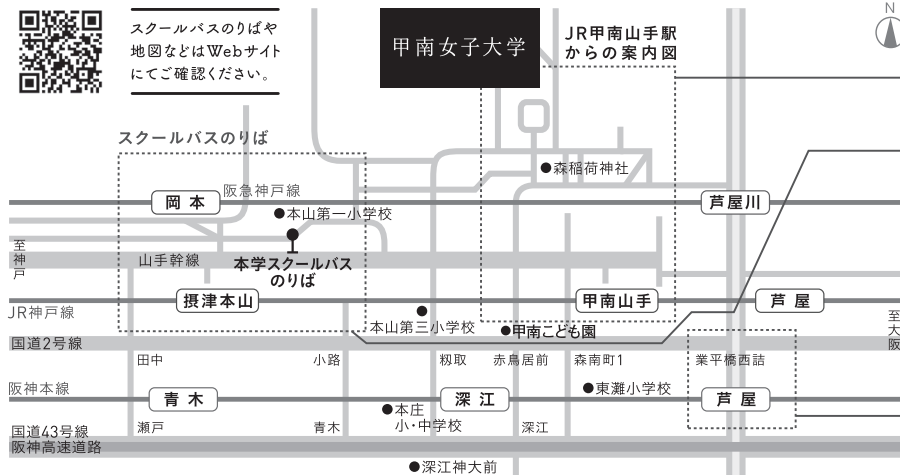
- 西九条…約24分
- 阪神尼崎…約12分



無料のスクールバスが運行



スクールバスのりばや地図などはWebサイトにてご確認ください。





〒658-0001 神戸市東灘区森北町 6 丁目 2 - 23

入試に関するご質問・お問い合わせは 入試・広報課(入試部門)

**TEL (078) 431-0499 / (078) 431-7600 (直通)**

### 窓口業務の取り扱い日時について

■窓口業務の取り扱い日時は、以下のとおりです。

・月曜日～金曜日・・・・・・・・・・9時から17時まで

■休業日は、以下のとおりです。

・土曜/日曜/祝日

・夏期：8月7日(金)から8月17日(月)まで

・冬期：12月26日(土)から1月5日(火)まで

(注意) 合否などのお問い合わせには、一切応じません。